SCHEMAZEICHNUNG · FUNDAMENT

Betonfundament für Sungrow IDC80E

Maßzeichnung des Fundaments für die DC-Ladesäule IDC80E

Deutsch | Version 2 | 1 Seite Original | Erstellt von Eulektro

Was ist das für ein Dokument?

Die Schemazeichnung zeigt Aufbau und Maße des Betonfundaments, auf dem die Ladesäule IDC80E steht. Sie dient als Vorlage für Tiefbau und Montage vor Ort.

Das finden Sie darin

- Außenmaße und Einbautiefe des Fundaments
- Lage der Kabeleinführung und Leerrohre
- Position der Befestigungspunkte für die Ladesäule

Diese Unterlage hat Eulektro erstellt. Maße und Angaben gelten für das genannte Produkt; vor der Ausführung bitte mit dem aktuellen Datenblatt des Herstellers abgleichen.



Eulektro GmbH
Werderstraße 69 · 28199 Bremen

Telefon +49 421 17512890
eulektro.de/produkte/betonfundament-sungrow-idc80e

DRAUFSICHT

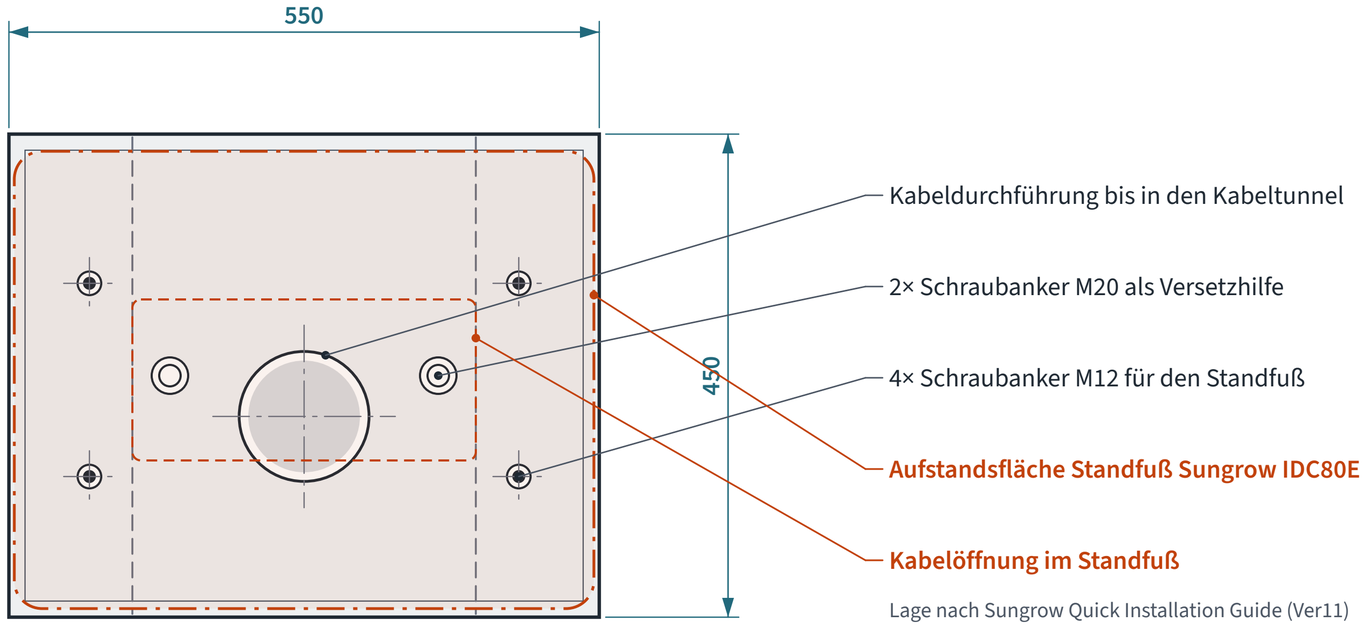

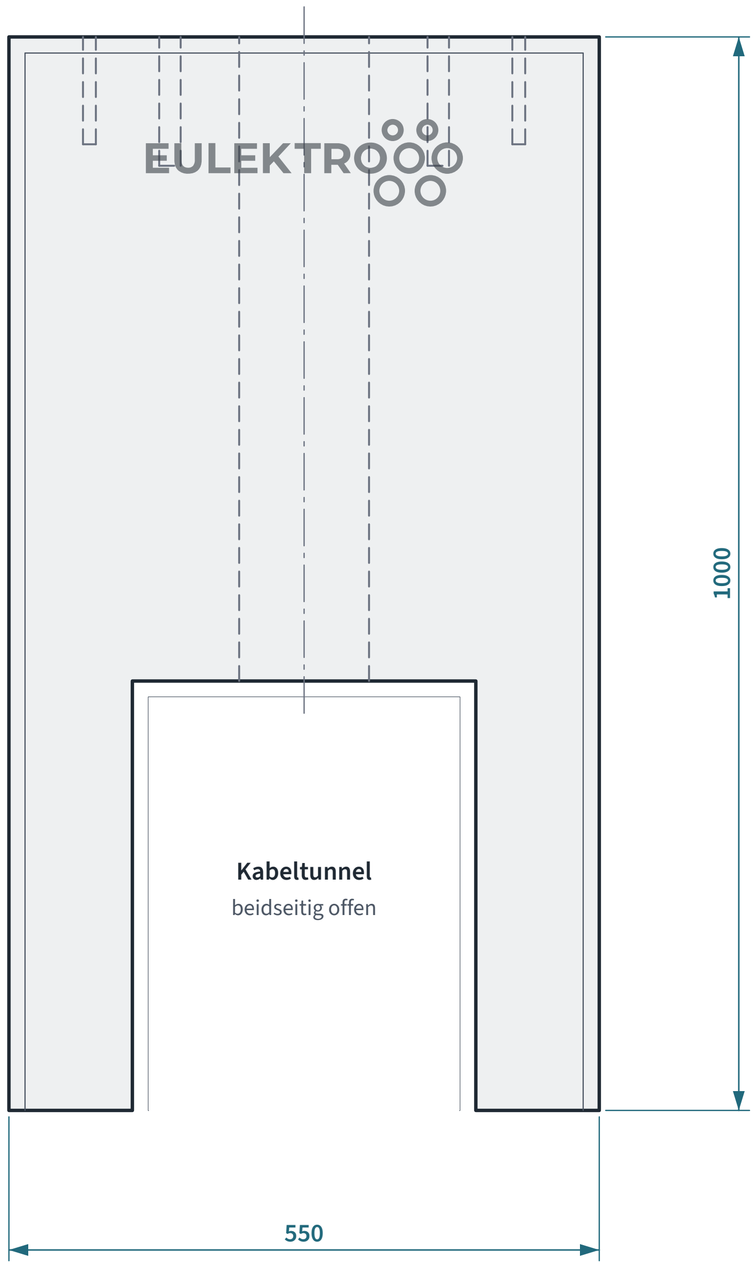

VORDERANSICHT

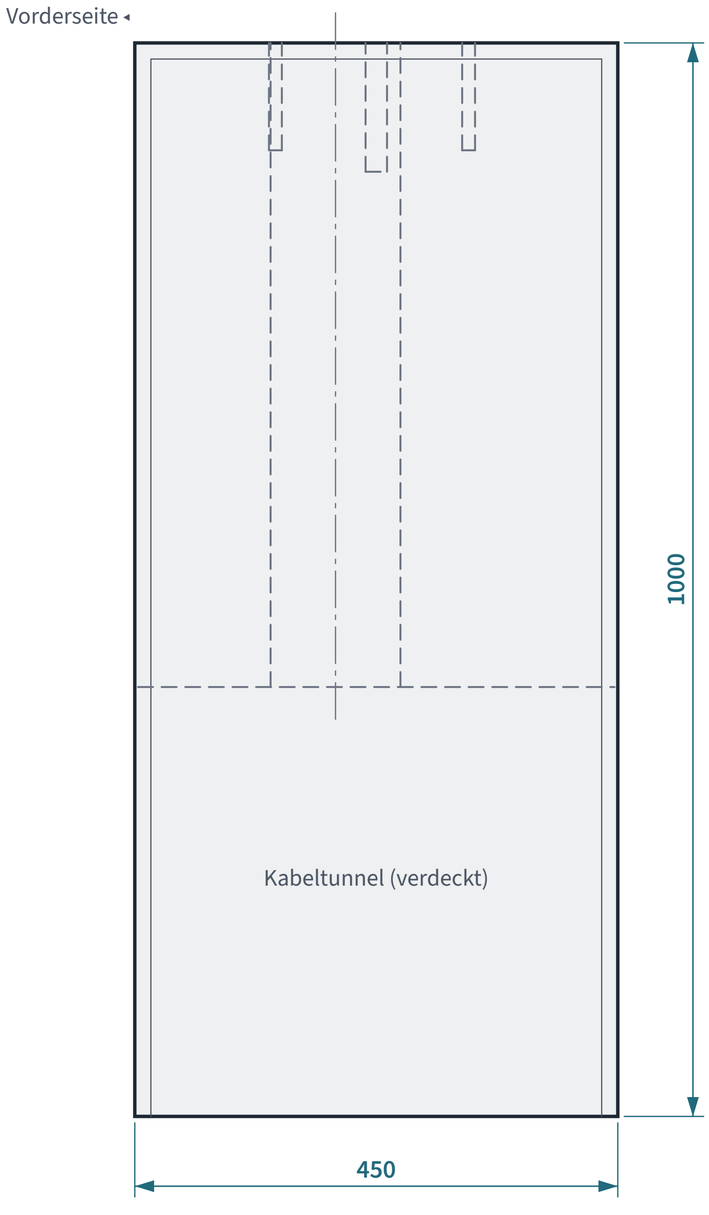

SEITENANSICHT

Technische Daten

Abmessungen	L 550 × B 450 × H 1000 mm
Betongüte	C30/37, Bewehrung konstruktiv
Gewicht	ca. 440 kg
Einbauteile	4× Schraubanker M12
	2× Schraubanker M20 (Versetzhilfe)
Kabelführung	Kabeldurchführung und Kabeltunnel
Einbau	Erdeinbau
Passend für	Sungrow IDC80E (Standfuß)

- sichtbare Kante
- verdeckte Kante
- Mittellinie
- Aufstandsfläche Standfuß IDC80E

Betonfundament

für Sungrow IDC80E

Eulektro GmbH · Bremen

Schemazeichnung · Maße in mm · nicht für die Fertigung

EULEKTRO

Fragen zu diesem Produkt?

Wir beraten Sie zu Auswahl und Planung und kümmern uns um Lieferung, Inbetriebnahme und Betrieb – aus einer Hand, deutschlandweit.

TELEFON **+49 421 17512890**

KONTAKT **eulektro.de/kontakt**

PRODUKT **eulektro.de/produkte/betonfundament-sungrow-idc80e**

Eulektro GmbH · Werderstraße 69 · 28199 Bremen · Amtsgericht Bremen, HRB 36822 HB · USt-IdNr. DE343815692

Technische Änderungen und Irrtümer vorbehalten. Stand der Begleitseiten: November 2026.